



**UNIVERSIDAD DE  
COSTA RICA**

**Oficina de Planificación Universitaria**

**Infografía del Informe de Evaluación  
Presupuestaria (Física y Financiera) del  
Plan Anual Operativo Institucional**

**-Evaluación Semestral 2022-**

**Agosto 2022**



# Informe Semestral de la Evaluación Presupuestaria (Física y Financiera) del Plan Anual Operativo (PAO), al 30 de junio de 2022

## Programa de Docencia

UCR. Número de carreras acreditadas, reacreditadas al I Semestre 2022



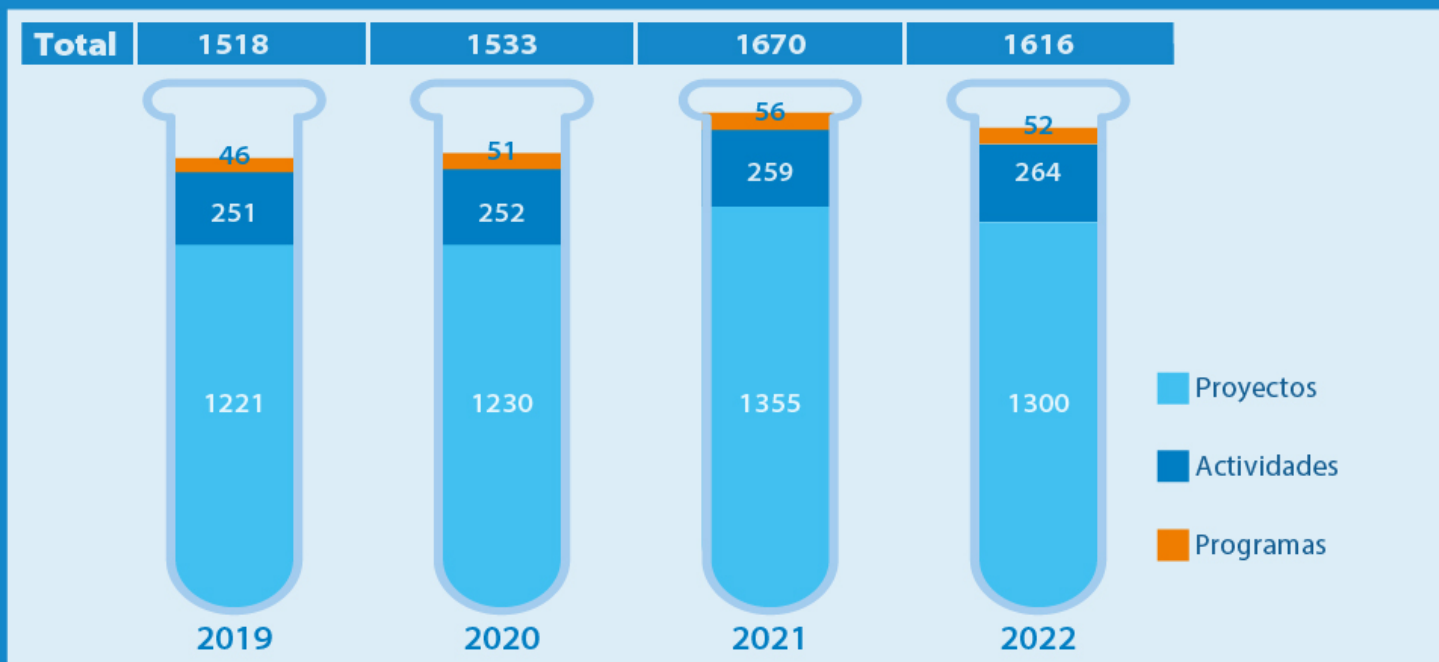
Fuente: Centro de Evaluación Académica

# Informe Semestral de la Evaluación Presupuestaria (Física y Financiera) del Plan Anual Operativo (PAO), al 30 de junio de 2022

## Programa de Investigación

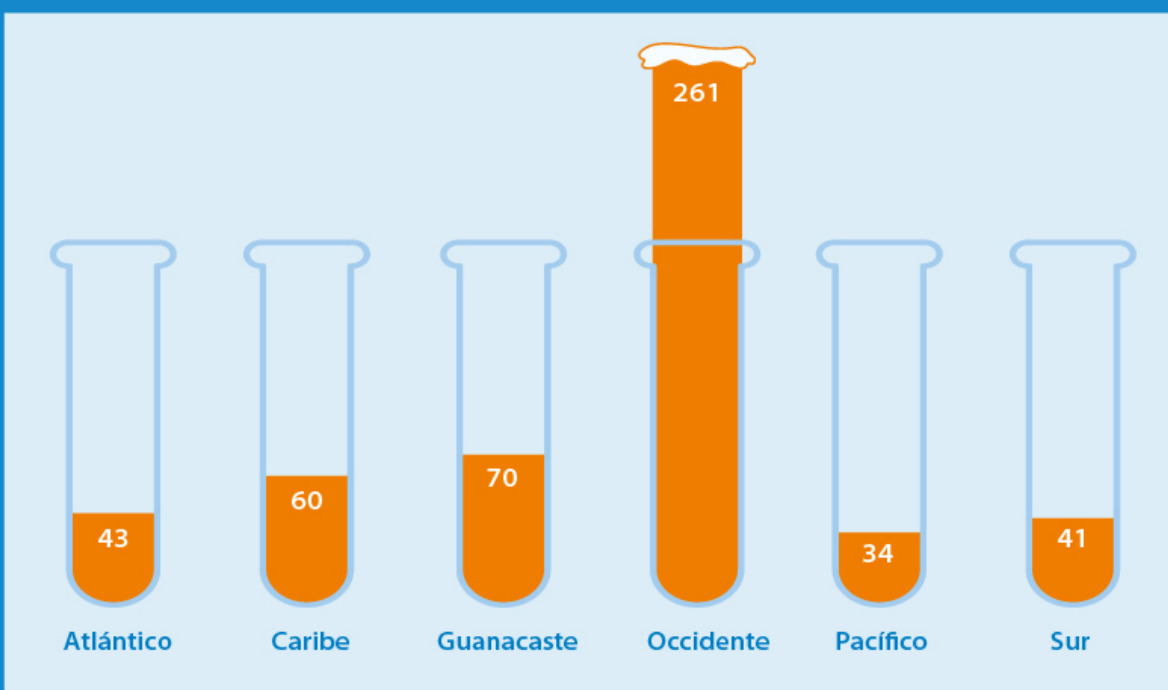
La investigación se desarrolla por medio de programas, proyectos y actividades de investigación para la generación de conocimiento.

UCR. Número de proyectos, actividades y programas de investigación, al I Semestre de los años 2019-2022



Fuente: Vicerrectoría de Investigación e Informes de Evaluación Semestral PAO 2019, 2020 y 2021

Sedes Regionales. Número de proyectos, actividades y programas de investigación por sede regional, al I Semestre de los años 2019-2022




Fuentes: Vicerrectoría de Investigación e Informes de Evaluación Semestral PAO 2019, 2020 y 2021

# Informe Semestral de la Evaluación Presupuestaria (Física y Financiera) del Plan Anual Operativo (PAO), al 30 de junio de 2022

## Programa de Acción Social

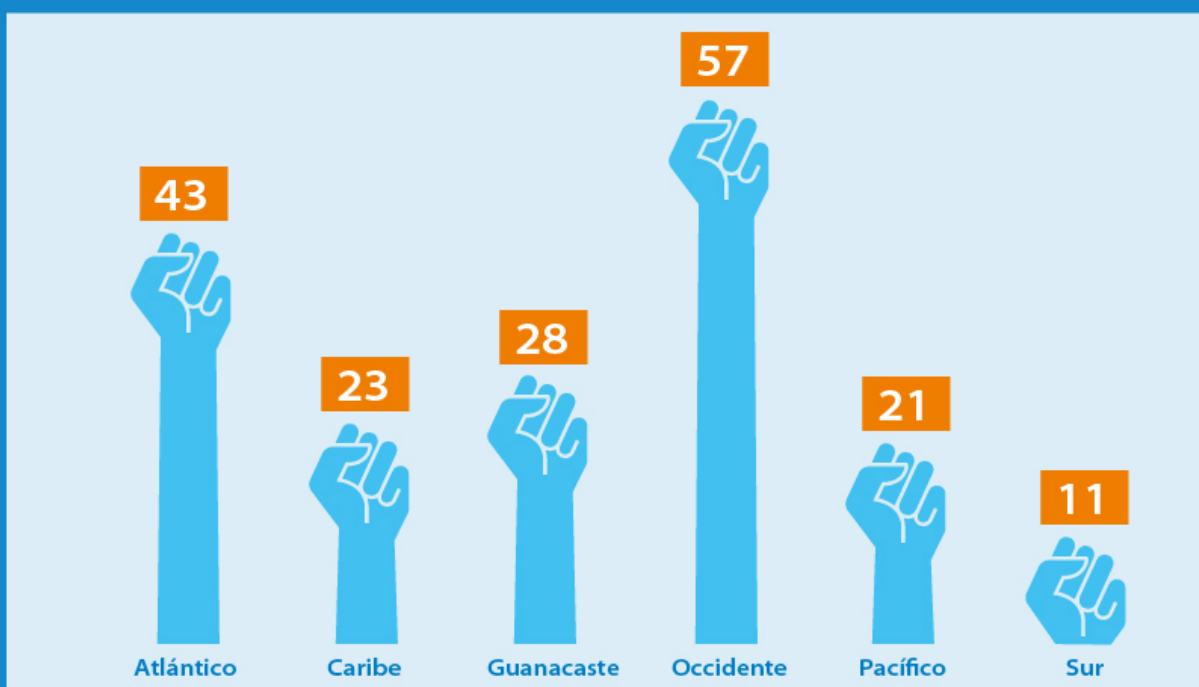
La acción social se lleva a cabo por medio de proyectos de Trabajo Comunal Universitario, Extensión Docente y Extensión Cultural.

UCR. Número de proyectos y actividades de acción social, al I Semestre de los años 2019-2022



Fuentes: Vicerrectoría de Acción Social e Informes de Evaluación Semestral PAO 2019, 2020 y 2021

Sedes Regionales. Número de proyectos y actividades de acción social, por sede regional, al I Semestre 2022



Fuente: Vicerrectoría de Acción Social

# Informe Semestral de la Evaluación Presupuestaria (Física y Financiera) del Plan Anual Operativo (PAO), al 30 de junio de 2022



## Programa de Vida Estudiantil

UCR. Porcentaje de estudiantes con beca socioeconómica con respecto a los estudiantes matriculados en pregrado y grado, por sede, al I Ciclo Lectivo de los años 2019-2022

### I Ciclo Lectivo

Sede	2019	2020	2021	2022
Sede del Atlántico	83 %	82 %	82 %	83 %
Sede del Caribe	87 %	91 %	86 %	86 %
Sede de Guanacaste	77 %	73 %	79 %	78 %
Sede Interuniversitaria de Alajuela	58 %	60 %	56 %	55 %
Sede de Occidente	79 %	81 %	77 %	76 %
Sede del Pacífico	80 %	79 %	80 %	80 %
Sede Rodrigo Facio	49 %	50 %	50 %	49 %
Sede del Sur	93 %	94 %	91 %	93 %

Fuentes: Oficina de Becas y Atención Socioeconómica y Sistema de Información Institucional (OPLAU)

UCR. Porcentaje de estudiantes nuevos becados con beca socioeconómica, por sede, en el I Ciclo Lectivo 2022

Sede	No. becas vigentes I Ciclo 2022	No. becas nuevas asignadas en el I Ciclo 2022	%
Sede del Atlántico	1 903	508	27 %
Sede del Caribe	1 263	346	27 %
Sede de Guanacaste	1 834	462	25 %
Sede Interuniversitaria de Alajuela	365	62	17 %
Sede de Occidente	2 349	604	26 %
Sede del Pacífico	1 205	373	31 %
Sede Rodrigo Facio	15 398	3 452	22 %
Sede del Sur	607	168	28 %

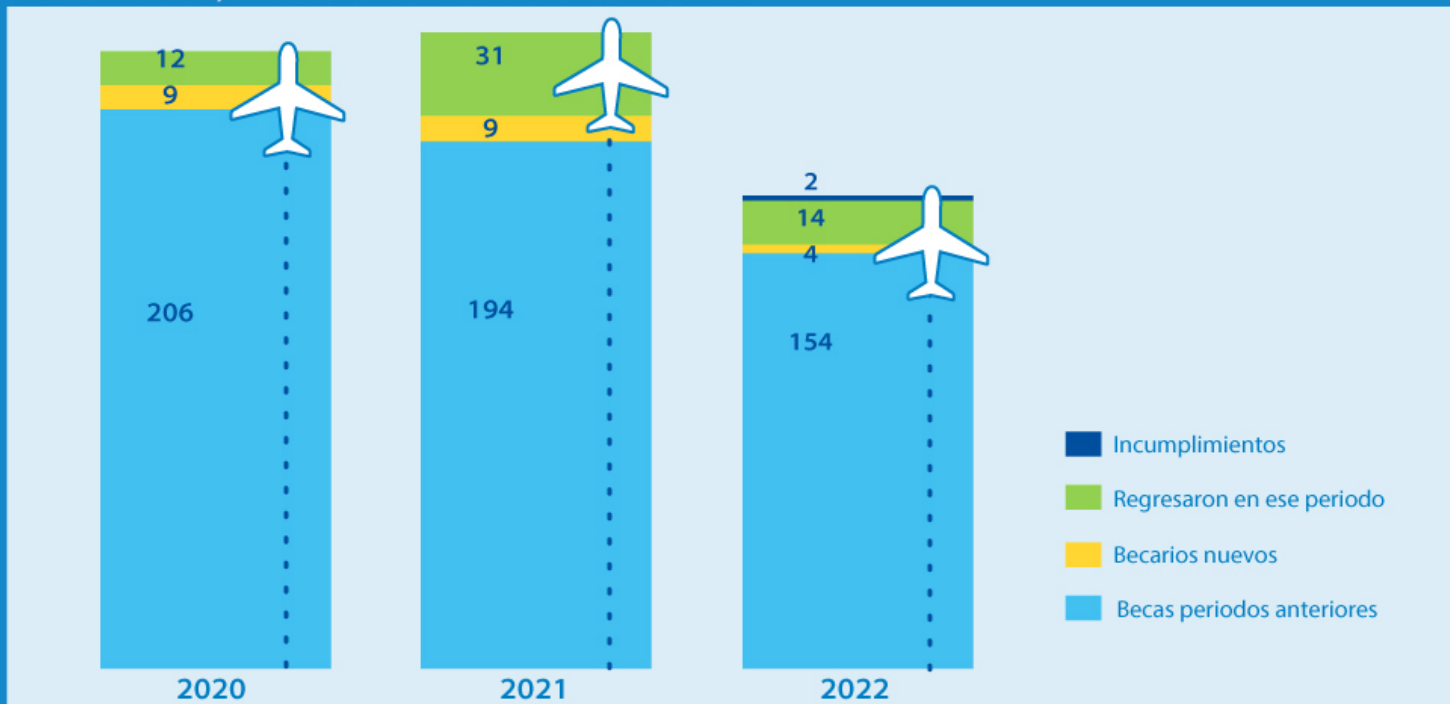
Fuente: Oficina de Becas y Atención Socioeconómica, SIUCR (Oficina de Planificación Universitaria)



# Informe Semestral de la Evaluación Presupuestaria (Física y Financiera) del Plan Anual Operativo (PAO), al 30 de junio de 2022

## Programa de Dirección Superior

UCR. Número de becarios que realizan estudios de posgrado en el exterior, al I Semestre de los años 2020-2022



Nota: Incumplimientos de becarios, se registran únicamente en el I Semestre 2022

Fuentes: Elaboración propia con datos de la Oficina de Asuntos Internacionales y Cooperación Externa, Informes de Evaluación Semestral PAO 2020 y 2021

UCR. Personas apoyadas en procesos de internacionalización mediante la cooperación y movilidad, al I Semestre de los años 2019-2022

Programa	2019	2020	2021	2022
Académicos visitantes	87	79	-	12
Becas Cortas	24	11	-	1
Estudiantes de la UCR hacia el exterior bajo convenios existentes	81	59	10	25
Estudiantes extranjeros en programas regulares o especiales	110	97	33	67
<b>Total</b>	<b>302</b>	<b>246</b>	<b>43</b>	<b>105</b>

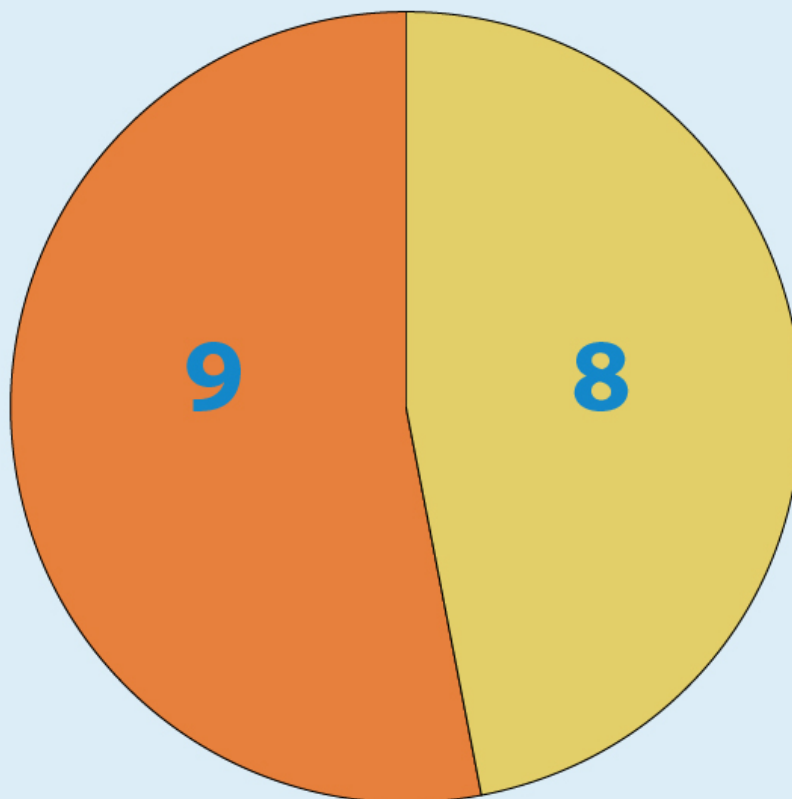
Nota: En el I Semestre 2021 no se registran becas cortas, dado que el programa estaba suspendido producto de la emergencia sanitaria.

Fuentes: Oficina de Asuntos Internacionales y Cooperación Externa, Informes de Evaluación Semestral PAO 2019, 2020 y 2021

# Informe Semestral de la Evaluación Presupuestaria (Física y Financiera) del Plan Anual Operativo (PAO), al 30 de junio de 2022

## Programa de Inversiones

UCR. Número de proyectos de infraestructura en sus diferentes fases de construcción al I Semestre de 2022



**17**  
**Proyectos**

Fuente: Elaboración propia con datos de la Oficina Ejecutora del Programa de Inversiones.